

PT BARATA INDONESIA (Persero)

TJSL

**LAPORAN TAHUNAN
(AUDITED)**

**PROGRAM TANGGUNGJAWAB
SOSIAL DAN LINGKUNGAN**

TAHUN 2023



KATA PENGANTAR

PT Barata Indonesia (Persero) (“Barata”) secara berkelanjutan mengambil peran dalam partisipasi menggerakkan perekonomian Indonesia. Perusahaan terus berupaya mencetak profit dan memberikan nilai tambah kepada *stakeholders*. Menyadari bahwa Barata sebagai BUMN tidak lagi hanya dihadapkan kepada tanggung jawab yang berpijak pada single bottom line, yaitu nilai perusahaan yang direfleksikan pada kondisi keuangan saja, maka Barata kemudian juga memperhatikan aspek sosial dan lingkungan yang tertuang dalam program Tanggung Jawab Sosial dan Lingkungan (TJSL).

Program TJSL Barata dilaksanakan sesuai Rencana Kerja & Anggaran Perusahaan dengan pengukuran kinerja mengacu pada Tujuan Pembangunan Berkelanjutan (TPB) dan sebagai bagian dari implementasi GCG Perusahaan. Hal ini juga bertujuan untuk mewujudkan fungsi Barata sebagai Badan Usaha Milik Negara, yaitu sebagai alat pembangunan nasional sekaligus sebagai institusi sosial, sebagaimana diamanatkan dalam Peraturan Menteri Badan Usaha Milik Negara Nomor: PER-01/MBU/03/2023 tentang Penugasan Khusus dan Program Tanggung Jawab Sosial dan Lingkungan Badan Usaha Milik Negara.




Selama periode tahun 2023 penyerapan anggaran Program Tanggung Jawab Sosial Lingkungan (TJSL) Non PUMK sebesar Rp 336.925.000,- atau setara 65,42% dari total anggaran tahun 2023 sebanyak Rp515.000.000,-. Adapun Program Tanggung Jawab Sosial Lingkungan (TJSL) dilaksanakan untuk kegiatan Khitan Ceria (Pabrik Hidromekanikal), Barata Berbagi Santunan Anak yatim & Dhuafa, Barata Bestari (GERIGI ITS), Barata Berbagi Dukungan Maulid Nabi Desa Segoromadu, Barata Lestari (Program Pengelolaan Lingkungan TPS3R), Barata Berbagi (Dukungan Institusi Pendidikan).

Gresik, September 2024



HERTYOSO NURSASONGKO

Direktur

DHK	SKP	KTJSL
		

LEMBAR PENGESAHAN

PT BARATA INDONESIA (Persero) LAPORAN TAHUNAN PROGRAM TANGGUNGJAWAB SOSIAL DAN LINGKUNGAN TAHUN 2023 (AUDITED)

Gresik, SEPTEMBER 2024

TIM PENGELOLAAN PROGRAM TJSL

PENANGGUNG JAWAB



PRAYOGO TEGUH ANSORI
Sekretaris Perusahaan

PEMBINA



HERTYOSO NURSASANGKO
Direktur Utama

KETUA



ADELIA YUDHIA
SM Komunikasi Korporat

DAFTAR ISI

KATA PENGANTAR
LEMBAR PENGESAHAN
DAFTAR ISI

BAB I PENDAHULUAN

- 1.1. Maksud dan Tujuan Penyusunan Laporan TJSI Tahun 2023 (Audited)
 - 1.1.1. Tujuan Penyusunan Laporan TJSI Tahun 2023 (Audited)
 - 1.1.2. Dasar Penyusunan Laporan TJSI Tahun 2023 (Audited)
- 1.2. Kondisi Umum
 - 1.2.1. Gambaran Singkat
 - 1.2.2. Struktur Organisasi

BAB II REALISASI PROGRAM TANGGUNGJAWAB SOSIAL DAN LINGKUNGAN PT BARATA INDONESIA (PERSERO) TAHUN 2023 (Audited)

- 2.1. Gambaran Umum
- 2.2. Program Tanggung Jawab Sosial Lingkungan (TJSI)
 - 2.2.1. Implementasi Program Tanggung Jawab Sosial Lingkungan (TJSI)
 - 2.2.2. Implementasi Program Creating Shared Value (CSV)
 - 2.2.3. Implementasi Program Prioritas
- 2.3. Program Program Pendanaan Usaha Mikro Kecil (PUMK)

BAB III LAPORAN KEUANGAN

- 3.1. Laporan Posisi Keuangan
- 3.2. Laporan Aktivitas
- 3.3. Laporan Arus Kas
- 3.4. Tingkat Efektivitas Penyaluran Dana & Tingkat Kolektibilitas Pinjaman
- 3.5. Catatan Laporan Keuangan

BAB IV PENUTUP

BAB I

PENDAHULUAN

1.1. Maksud dan Tujuan Penyusunan Laporan TJSL Tahun 2023 (Audited)

Laporan TJSL Tahun 2023 (Audited) adalah sebagai pedoman dalam menilai kinerja Program Tanggung Jawab Sosial Lingkungan yang dinyatakan dalam anggaran, target, dan sasaran yang harus dicapai selama tahun 2023.

1.1.1. Tujuan Penyusunan Laporan TJSL Tahun 2023 (Audited)

Tujuan penyusunan Laporan TJSL Tahun 2023 (Audited) adalah Memberikan penilaian kinerja atas sasaran dan strategi Program Tanggung Jawab Sosial Lingkungan selama tahun 2024.

1.1.2. Dasar Penyusunan Laporan TJSL Tahun 2023 (Audited)

Dasar Penyusunan Laporan TJSL Tahun 2023 (Audited) adalah:

1. Undang-Undang Nomor: 19 Tahun 2003 tentang Badan Usaha Milik Negara (Lembaran Negara Tahun 2003 Nomor 70; Tambahan Lembaran Negara Nomor 4297);
2. Peraturan Pemerintah Nomor: 45 Tahun 2005 tentang Pendirian, Pengurusan, Pengawasan dan Pembubaran Badan Usaha Milik Negara (Lembaran Negara Tahun 2005 Nomor 117; tambahan Lembaran Negara Nomor 4305);
3. Peraturan Presiden Nomor 59 Tahun 2017 tentang Pelaksanaan Pencapaian Tujuan Pembangunan Berkelanjutan (Lembaran Negara Tahun 2017 Nomor 136);
4. Keputusan Menteri Badan Usaha Milik Negara Nomor: KEP-100/MBU/2002 tanggal 4 Juni 2002 tentang Penilaian Tingkat Kesehatan Badan Usaha Milik Negara.
5. Peraturan Menteri Badan Usaha Milik Negara Nomor PER-10/MBU/07/2015 tanggal 23 Juli 2015 tentang Organisasi dan Tata Kerja Kementerian Badan Usaha Milik Negara;
6. Surat Menteri BUMN Nomor S-949/MBU/10/2020 hal Aspirasi Pemegang Saham/Pemilik Modal untuk Penyusunan RKAP tahun 2021 tanggal 23 Oktober 2020.
7. Surat Deputi Bidang SDM, Teknologi dan Informasi atas nama Menteri BUMN Nomor S-348/MBU/DSI/11/2020 hal Penyusunan Program TJSL BUMN Tahun 2021 tanggal 18 November 2020.

8. Aspirasi Pemegang Saham/Pemilik Modal untuk Penyusunan Rencana Kerja dan Anggaran Perusahaan Tahun 2021 No. S-949/MBU/10/2020 tanggal 23 Oktober 2020 subkluster Danareksa-PPA.
9. Peraturan Menteri Badan Usaha Milik Negara Nomor: PER-1/MBU/03/2023 tentang Penugasan Khusus dan Program Tanggung Jawab Sosial dan Lingkungan Badan Usaha Milik Negara tanggal 3 Maret 2023
10. Surat Keputusan Direksi tentang Perubahan Tim Pengelolaan Program Tanggung Jawab Sosial dan Lingkungan (TJSL) No. K 22 666 tanggal 29 November 2022

1.2. Kondisi Umum

Nama Program : Tanggung Jawab Sosial Lingkungan PT Barata Indonesia (Persero)
Nama Panggilan : TJSL Barata Indonesia

Barata Indonesia menjalankan program TJSL melalui berbagai aktivitas yang terintegrasi dengan strategi bisnis dan bermanfaat bagi area operasi dan area yang terdampak, dengan menggunakan pendekatan mitigasi risiko, nilai yang dibagikan, dan aspek keberlanjutan. Perencanaan Program TJSL dilakukan dengan pertimbangan untuk menciptakan masa depan yang berkelanjutan dan memberikan dampak positif di berbagai aspek untuk meningkatkan kualitas hidup masyarakat.

1.2.1. Gambaran Singkat

Selama periode tahun 2023 penyerapan anggaran Program Tanggung Jawab Sosial Lingkungan (TJSL) sebesar Rp Rp 336.925.000,- atau setara 65,42% dari total anggaran tahun 2023 sebanyak Rp515.000.000,-. sedangkan program PUMK sebesar Rp0,- dari total anggaran tahun 2023 sebanyak Rp 80.000.000,-.

1.2.2. Struktur Organisasi

Perbedaan Struktur Organisasi TJSL pada pada periode sebelumnya adalah terletak pada perubahan levelling posisi penanggungjawab organisasi. Sesuai dengan arahan Deputi Bidang SDM, Teknologi dan Informasi Kementerian Badan Usaha Milik Negara melalui Surat nomor S-125/DSI.MBU/11/2022 tertanggal 15 November 2022 perihal *Key Performance Indicator* Program TJSL BUMN Tahun 2023.

Dalam rangka peningkatan Tata Kelola maka sesuai anjuran PT Barata Indonesia (Persero) telah menetapkan penanggungjawab bidang TJSL dipegang oleh pejabat satu tingkat di bawah Direksi yaitu pada posisi Sekretaris Perusahaan pada Lembaga Sekretariat Perusahaan.

Pada tahun 2023 Perusahaan belum memutuskan bahwa TJSL dikelola oleh Lembaga khusus dengan pertimbangan sebagai berikut:

1. Bahwa pada tahun 2023 sedang dicanangkan gerakan efisiensi yang salah satunya adalah melalui perampingan organisasi guna menekan *fixed cost*. Oleh karena itu TJSL masih berada di salah satu Lembaga eksisting dengan target tata kelola tetap sesuai dengan standar yang diminta Kementerian.
2. Besaran dana TJSL yang diolah masih tergolong kecil dan belum memerlukan penanganan Lembaga secara terpisah.

Kondisi di atas akan dilakukan peninjauan ulang apabila kondisi Perusahaan sudah membaik dan besaran dana TJSL yang diolah semakin besar. Secara garis besar berikut disampaikan struktur organisasi Pengelolaan Program TJSL PT Barata Indonesia (Persero) yaitu :

Struktur Organisasi TJSL PT Barata Indonesia (Persero)



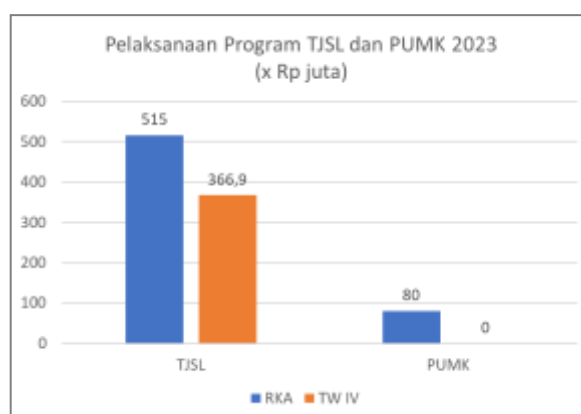
Gambar 1.1 Struktur Organisasi TJSL

BAB II

REALISASI PROGRAM TANGGUNG JAWAB SOSIAL PT BARATA INDONESIA (PERSERO) TAHUN 2023 (AUDITED)

2.1. Gambaran Umum

Selama periode tahun 2023 penyerapan anggaran TJSL Barata Indonesia sebesar Rp336.925.000,- atau setara 65,42% dari total anggaran tahun 2023 sebanyak Rp515.000.000,-, sedangkan program PUMK sebesar Rp0,- dari total anggaran tahun 2023 sebanyak Rp 80.000.000,-.



Gb 2 Capaian Program TJSL & PUMK 2023

Pola penyaluran Program TJSL dilakukan secara langsung oleh BUMN Pembina tanpa melalui BUMN Penyalur ataupun Lembaga Penyalur. Adapun untuk Program TJSL PUMK pendanaan dilakukan dengan jangka waktu pengembalian 12 bulan dan dapat mengajukan kembali pada tahun berikutnya sesuai dengan kesepakatan kedua belah pihak. Besar biaya jasa administrasi ditetapkan sebesar 3% per tahun dengan perhitungan flat.

2.2. Program Tanggung Jawab Sosial Lingkungan (TJSL)

2.2.1. Implementasi Program Tanggung Jawab Sosial Lingkungan (TJSL)

Penyerapan anggaran Program Tanggung Jawab Sosial Lingkungan (TJSL) selama periode tahun 2023 sebesar Rp 336.925.000,- atau setara 65,42% dari total anggaran tahun 2023 sebanyak Rp515.000.000,-, yang dilaksanakan untuk kegiatan Pekan GCG, Barata Bestari (Pembekalan HSE Industri Manufaktur Bagi SMKN 1 Duduksampeyan), Barata Berbagi (Dukungan Zakat Maal Pondok Pesantren Darul Abror), Barata Berbagi Bingkisan Lebaran, Barata Mengaji & Santunan Yatim, Barata Berbagi (Khitan Ceria), Barata Berbagi Santunan

Anak yatim & Dhuafa, Barata Bestari (GERIGI ITS), Barata Berbagi Dukungan Maulid Nabi Desa Segoromadu, Barata Lestari (Program pelestarian lingkungan TPS3R), Barata Berbagi (Dukungan Institusi Pendidikan). Capaian kinerja TJSJL sampai dengan triwulan IV tahun 2023 dibandingkan dengan RKA disajikan dalam tabel sebagai berikut:

Tabel 2.1
Gambaran TPB Keseluruhan Yang Dilaksanakan Perusahaan
Program Tanggung Jawab Sosial dan Lingkungan
PT Barata Indonesia (Persero)
Tahun 2023

No	TPB	RKA Tahun 2023 (Rp)	Real s.d TW IV Tahun Berjalan (Rp)	Presentase Capaian
(1)	(2)	(3)	(4)	(5)=(4)/(3)
A	PILAR SOSIAL			
	TPB 3	272.200.000	207.675.000	76,29
	TPB 4	140.000.000	13.250.000	9,46
B	PILAR EKONOMI			
	TPB 8	100.000.000	0	0,00
C	PILAR LINGKUNGAN			
	TPB 12	67.800.000	111.000.000	163,72
D	Pilar Hukum dan Tata Kelola			
	TPB 16	15.000.000	5.000.000	33,33
	Total	595.000.000	336.925.000	56,62

Adapun Daftar Program Tanggung Jawab Sosial dan Lingkungan tahun 2023 disajikan sebagai berikut :

Tabel 2.2
Implementasi Program Tanggung Jawab Sosial dan Lingkungan
PT Barata Indonesia (Persero)
Tahun 2023

No	Nama Program	Nomor TPB	Pilar Pembangunan	Target Capaian	Realisasi Capaian	Lokasi	Alokasi Anggaran
(1)	(2)	(3)	(4)	(5)	(6)	(7)	(8)
1	Pekan GCG	16	Pilar Hukum & Tata Kelola	Rp 15.000.000	Rp 5.000.000	Gresik	Rp 5.000.000
2	Barata Bestari (Pembekalan HSE Industri Manufaktur Bagi SMKN 1 Duduksampeyan)	4	Pilar Sosial	Rp 140.000.000	Rp 5.000.000	Gresik	Rp 5.000.000
3	Barata Berbagi : Dukungan Zakat Maal Pondok Pesantren Darul Abror	3	Pilar Sosial	Rp 272.200.000	Rp 6.000.000	Pasuruan	Rp 6.000.000

No	Nama Program	Nomor TPB	Pilar Pembangunan	Target Capaian	Realisasi Capaian	Lokasi	Alokasi Anggaran
(1)	(2)	(3)	(4)	(5)	(6)	(7)	(8)
4	Barata Berbagi Bingkisan Lebaran	3	Pilar Sosial	Rp 272.200.000	Rp 37.375.000	Gresik	Rp 31.375.000
5	Barata Mengaji & Santunan Yatim	3	Pilar Sosial	Rp 272.200.000	Rp 51.675.000	Gresik	Rp 14.300.000
6	Khitan Ceria Barata Indonesia	3	Pilar Sosial	Rp 272.200.000	Rp 90.175.000	Gresik	Rp 38.500.000
7	Barata Berbagi Hewan Qurban	3	Pilar Sosial	Rp 272.200.000	Rp 126.175.000	Gresik	Rp 36.000.000
8	Khitan Ceria Barata Indonesia (Pabrik Hidromekanikal)	3	Pilar Sosial	Rp 272.200.000	Rp 201.175.000	Tegal	Rp 75.000.000
9	Barata Berbagi Santunan Anak Yatim & Dhuafa (Ponpes Darul Abror)	3	Pilar Sosial	Rp 272.200.000	Rp 206.175.000	Pasuruan	Rp 5.000.000
10	Barata Bestari (Dukunga Insitusi Pendidikan / GERIGI ITS)	4	Pilar Sosial	Rp 140.000.000	Rp 9.000.000	Gresik	Rp 4.000.000
11	Barata Berbagi (Dukungan Maulid Nabi Desa Segoromadu)	3	Pilar Sosial	Rp 272.200.000	Rp 207.675.000	Pasuruan	Rp 1.500.000
12	Barata Lestari (Program Pengelolaan Lingkungan TPS 3R)	12	Pilar Lingkungan	Rp 67.800.000	Rp 111.000.000	Jombang	Rp 111.000.000
13	Barata Berbagi (Dukungan Institusi Pendidikan)	4	Pilar Pendidikan	Rp 140.000.000	Rp 13.250.000	Bandung	Rp 4.250.000
Total							Rp 336.925.000

Berikut disajikan uraian keseluruhan Program Tanggung Jawab Sosial dan Lingkungan yang telah dilaksanakan selama periode tahun 2023 yaitu :

Tabel 2.3
Uraian Program Tanggung Jawab Sosial dan Lingkungan
PT Barata Indonesia (Persero)
Tahun 2023

No.	Nama Program	Prioritas TPB	Pilar Pembangunan	Uraian Program	Indikator Capaian	Alokasi Anggaran 2022 (Rp)
1	Pekan GCG	16	Pilar Hukum & Tata Kelola	Program peningkatan awareness dan pemahaman karyawan mengenai infrastruktur yang dibutuhkan dalam penerapan GCG.	Tercapai target 150 orang penerima manfaat.	Rp 5.000.000

No.	Nama Program	Prioritas TPB	Pilar Pembangunan	Uraian Program	Indikator Capaian	Alokasi Anggaran 2022 (Rp)
2	Barata Bestari (Pembekalan HSE Industri Manufaktur Bagi SMKN 1 Duduksampeyan)	4	Pilar Sosial	Program peningkatan kapasitas sumber daya manusia dan pemahaman wawasan aplikatif.	Tersalurkan dana 100% dari anggaran	Rp 5.000.000
3	Barata Berbagi : Dukungan Zakat Maal Pondok Pesantren Darul Abror	3	Pilar Sosial	Program sosial yang bertujuan meningkatkan kualitas hidup dan kondisi sosial masyarakat melalui dukungan zakat maal melalui pondok pesantren Darul Abror	Tersalurkan dana 100% dari anggaran	Rp 6.000.000
4	Barata Berbagi Bingkisan Lebaran	3	Pilar Sosial	Program sosial yang bertujuan meningkatkan kualitas hidup masyarakat melalui bingkisan lebaran bagi masyarakat yang berada disekitar ring satu perusahaan	Tersalurkan dana 100% dari anggaran	Rp 31.375.000
5	Barata Mengaji & Santunan Yatim	3	Pilar Sosial	Program sosial yang bertujuan meningkatkan kualitas hidup dan kondisi sosial masyarakat melalui santunan yatim yang dikemas dalam kegiatan Barata Mengaji.	Tersalurkan dana 100% dari anggaran	Rp 14.300.000
6	Khitan Ceria Barata Indonesia	3	Pilar Sosial	Program sosial bertujuan untuk mendidik anak-anak agar berperilaku hidup bersih dan sehat sejak dini sekaligus upaya meringankan beban penerima manfaat yang mayoritas keluarga kurang mampu (dhuafa).	Tersalurkan dana 100% dari anggaran	Rp 38.500.000
7	Barata Berbagi Hewan Qurban	3	Pilar Sosial	Program sosial mendukung upaya pemerintah dalam program peningkatan gizi masyarakat, melalui kegiatan Barata Berbagi Hewan Qurban. Pada kegiatan ini Perusahaan menyalurkan satu ekor sapi dan tiga ekor kambing untuk masyarakat.	Tersalurkan dana 100% dari anggaran	Rp 36.000.000
8	Khitan Ceria Barata Indonesia (Pabrik Hidromekanikal)	3	Pilar Sosial	Tim TJSL melaksanakan program ini bertujuan untuk mendidik anak-anak agar berperilaku hidup bersih dan sehat sejak dini sekaligus upaya meringankan beban penerima manfaat yang mayoritas keluarga kurang mampu (dhuafa)	Tersalurkan dana 100% dari anggaran	Rp 75.000.000
9	Barata Berbagi Santunan Anak Yatim & Dhuafa (Ponpes Darul Abror)	3	Pilar Sosial	Tim TJSL menjalankan program sosial yang bertujuan meningkatkan kualitas hidup dan kondisi social masyarakat melalui santunan anak yatim & dhuafa pondok pesantren Darul Abror. Dukungan ini diharapkan dapat mengurangi kesenjangan sosial diantara masyarakat yang kurang mampu, utamanya dalam memenuhi kebutuhan primer berupa sembako.	Tersalurkan dana 100% dari anggaran	Rp 5.000.000

No.	Nama Program	Prioritas TPB	Pilar Pembangunan	Uraian Program	Indikator Capaian	Alokasi Anggaran 2022 (Rp)
10	Barata Bestari (GERIGI ITS)	4	Pilar Sosial	Program sosial yang bertujuan untuk meningkatkan kapasitas sumber daya manusia melalui pengembangan sarana prasarana fisik dan non fisik mendukung institusi pendidikan	Tersalurkan dana 100% dari anggaran	Rp 4.000.000
11	Barata Berbagi (Dukungan Maulid Nabi Desa Segoromadu)	3	Pilar Sosial	Program sosial yang bertujuan meningkatkan kualitas hidup dan kondisi sosial masyarakat melalui pengembangan sarana prasaran fisik dan non fisik yang berada disekita perusahaan.	Tersalurkan dana 100% dari anggaran	Rp 1.500.000
12	Barata Lestari (Program Pengelolaan Lingkungan TPS 3R)	12	Pilar Lingkungan	Program bantuan pengelolaan sampah terpadu mendukung Gerakan TPS3R	Tersalurkan dana 100% dari anggaran	Rp 111.000.000
13	Barata Berbagi (Dukungan Institusi Pendidikan)	4	Pilar Pendidikan	Program sosial yang bertujuan untuk meningkatkan kapasitas sumber daya manusia melalui pengembangan sarana prasarana fisik dan non fisik mendukung institusi pendidikan	Tersalurkan dana 100% dari anggaran	Rp 4.250.000
Total						Rp 336.925.000

Terlampir disajikan dokumentasi kegiatan Tanggung Jawab Sosial Lingkungan Perusahaan selama periode tahun 2023 sebagai berikut :

Dokumentasi Program Tanggung Jawab Sosial dan Lingkungan PT Barata Indonesia (Persero) Tahun 2023



Gambar 2.1
Dokumentasi TJSL 1
(21 Maret 2023)



Gambar 2.2
Dokumentasi TJSL 2
(31 Maret 2023)



Gambar 2.3
Dokumentasi TJSL 3
(17 April 2023)



Gambar 2.4
Dokumentasi TJSL 4
(17 Mei 2023)



Gambar 2.5
Dokumentasi TJSL 5
(31 Mei 2023)



Gambar 2.6
Dokumentasi TJSL 6
(28 Juni 2023)



Gambar 2.7
Dokumentasi TJSL 7
(22 Juli 2023)



Gambar 2.8
Dokumentasi TJSL 8
(15 Agustus 2023)



Gambar 2.9
Dokumentasi TJSL 9
(5 Oktober 2023)



Gambar 2.10
Dokumentasi TJSL 10
(30 November 2023)

2.2.2. Implementasi Program *Creating Share Value* (CSV)

Selama periode tahun 2023 telah dilaksanakan dua Program *Creating Share Value* (CSV). Program CSV tersebut yaitu Barata Mengajar serta pemberdayaan masyarakat melalui program Barata Lestari (Pengelolaan sampah plastik).

Program Barata Mengajar melalui Pelatihan QSHE di SMK Duduksampeyan Gresik ini berfokus pada pembekalan dan peningkatan kompetensi bagi pelajar yang berada di kawasan terluar di wilayah Gresik. Sedangankan Barata Lestari (Pengelolaan sampah plastik) berfokus pada pemberdayaan masyarakat melalui pengolahan sampah plastik di lingkungan kecamatan Wonosalam, Jombang. Kedepannya program pengelolaan sampah ini akan terus ditingkatkan, sehingga tidak hanya sampah plastik saja tetapi juga pengembangan pengelolaan sampah organik. Diharapkan dengan adanya program pemberdayaan ini mampu mendukung upaya pemerintah dalam mengatasi masalah sampah dan secara khusus dapat membuka peluang usaha kewiraswastaan sosial yang mendatangkan manfaat ekonomi serta membuka pula lapangan pekerjaan terutama ibu rumah tangga dan remaja yang aktif di lingkungan pemukiman. Adapun Program *Creating Shared Value* (CSV) Barata Indonesia sebagai berikut:



Gambar 3 Capaian Program CSV

Tabel 2.4
Implementasi Program *Creating Share Value*
PT Barata Indonesia (Persero)
Tahun 2023

No	Program	Anggaran Tahun 2023 (Rp)	Prognosa s.d TW IV Tahun 2023 (Rp)	Nilai Manfaat CSV bagi Perusahaan
1	Barata Mengajar (Pembekalan HSE Industri Manufaktur Bagi SMKN 1 Duduksampeyan)	Rp 40.000.000	Rp 5.000.000	<ul style="list-style-type: none"> Membuka kesempatan kerjasama baru Meningkatkan citra positif Perseroan Terciptanya lingkungan sosial yang baik
2.	Barata Lestari (Program Lingkungan TPS 3R)	Rp 40.000.000	Rp 111.000.000	<ul style="list-style-type: none"> Membuka kesempatan kerjasama baru/ Menciptakan peluang bisnis Mempertahankan reputasi baik bagi perusahaan Meningkatkan sinergi antara perusahaan dengan komunitas

2.2.3. Implementasi Program Prioritas

Selama periode tahun 2023 telah dilaksanakan Program Prioritas yang terdiri dari bidang Pendidikan, Lingkungan dan pengembangan UMK. Secara Umum pelaksanaan program prioritas digambarkan sebagai berikut:

a. Program Prioritas Pendidikan

No.	Program di Bidang Pendidikan	Anggaran Tahun 2023 (Rp)	Prognosa s.d TW IV Tahun 2023 (Rp)	Nilai Manfaat Program Prioritas bagi Perusahaan
1	Program Kolaborasi Bantuan Pendidikan	50.000.000	-	<ul style="list-style-type: none"> Menjaring ide inovasi dan Kerjasama RnD Membuka peluang untuk mendapatkan talenta sesuai aktivitas/ kebutuhan perusahaan Media Expose
2	Barata Mengajar (Pelatihan QSHE SMK Duduksampeyan Gresik)	40.000.000	5.000.000	
3	Barata Bestari (Dukungan Institusi Pendidikan)	25.000.000	50.000.000	
	Jumlah	115.000.000	55.000.000	

b. Program Prioritas Lingkungan

No.	Program di Bidang Lingkungan	Anggaran Tahun 2023 (Rp)	Prognosa s.d TW IV Tahun 2023 (Rp)	Nilai Manfaat Program Unggulan bagi Perusahaan
1	Barata Lestari (Penanaman sejuta pohon bersama DLH Jatim)	10.000.000	-	<ul style="list-style-type: none"> Upaya pelestarian lingkungan & pencegahan banjir Membangun engagement dengan komunitas DLH Kab. Gresik Upaya mengurai permasalahan sampah domestik Peningkatan perekonomian masyarakat dan pengelolaan sampah yang bernilai tambah
2	Barata Lestari (52 titik Biopori di daerah rawan banjir gresik)	7.800.000	-	
3	Barata Lestari (Program Pengelolaan Lingkungan TPS 3R)	10.000.000	111.000.000	
	Jumlah	27.800.000	111.000.000	

c. Program Prioritas Pengembangan UMK

No.	Program di Bidang Pengembangan UMK	Anggaran Tahun 2023 (Rp)	Prognosa s.d TW IV Tahun 2023 (Rp)
1	Barata Pengembangan UMK (Sertifikasi merk dagang)	7.500.000	-
2	Barata Pengembangan UMK (Sertifikasi halaL)	7.500.000	-
3	Barata Pengembangan UMK (Pelatihan Go-Digital)	5.000.000	-
	Jumlah	20.000.000	-

2.3. Program Pembiayaan Usaha Mikro Kecil (PUMK)

Selama periode tahun 2023 serapan anggaran program pembiayaan UMK masih senilai Rp0,- Hal ini dikarenakan perubahan kebijakan prosedur pengeluaran dana dari rekening perusahaan dengan approval direksi. Pada triwulan empat perjanjian kerjasama telah dikirimkan pada pihak PT Bank Rakyat Indonesia (Persero) Tbk dan menunggu selesainya perubahan spesimen tanda tangan sebagai syarat transfer dana.

Selain itu, jumlah piutang macet pada akhir tahun 2023 sebesar Rp19.102.000,- atau turun 10% dari total piutang tahun 2022. Adapun besarnya piutang macet dikarenakan kesulitan bayar akibat usaha yang tidak aktif lagi, dengan rincian sebagai berikut

Tabel 2.5
Daftar Piutang Program PUMK
PT Barata Indonesia (Persero)
Tahun 2023

Uraian	Per 31 Des 2022 (Rp)	Per 31 Desember 2023 (Rp)
Lancar	63.629.808	-
Kurang Lancar	14.683.335	-
Diragukan	-	11.167.417
Macet	27.773.667	35.683.552
Total	106.086.810	46.850.969

Rincian penerimaan dan penyaluran dana Program Pendanaan UMK Prognosa Tahun 2023 dijelaskan sebagai berikut:

Uraian	Program Pembiayaan UMK (Rp)		
	Anggaran 2023	Realisasi 2023 (Audited)	%
Dana Tersedia			
1 Saldo Awal	6.747.769	6.747.769	100%
2 Tambahan dana dari BUMN Pembina	-	-	-
3 Pengembalian Pinjaman Mitra Binaan	80.227.551	60.206.220	75%
4 Pengembalian dana dari BUMN Pembina Lain	-	-	-
5 Pendapatan Jasa Administrasi	4.595.000	2.045.803	45%
6 Pendapatan administrasi bank (nett)	16.872	91.924	545%
7 Koreksi Pendapatan Lainnya	-	-	-
8 Dana Tersedia	91.587.192	69.091.716	75%
Penyaluran Dana dan Biaya Operasional			
9 Penyaluran Mandiri	-	-	-
10 Beban Hibah	-	-	-
11 Penyaluran Melalui Kolaborasi BUMN	80.000.000	0	0%
12 Jumlah Penyaluran Dana	80.000.000	0	0%
13 Saldo Dana per 31 Desember	11.587.192	69.091.716	596%

Sampai dengan akhir tahun 2023, pelaksanaan hasil monitoring mitra binaan PT Barata Indonesia (Persero) dapat dijelaskan sebagai berikut:

Tabel 2.6
DAFTAR MITRA BINAAN
PT BARATA INDONESIA (Persero)
TAHUN 2023

No	Nama Mitra	No Kontrak	Uraian Usaha dan Produk Unggulan	Nilai Pinjaman (Rp)	Saldo Pinjaman (Rp)	Keterangan
1	TRI NURHAYANTO Jl. Ngagel Kebonsari No. 21 Surabaya	PKBL BI 16 002 Flat 12 bulan	Usaha Printing, Advertising dan Publishing Mitra masih terkendala untuk dapat melunasi seluruh kewajibannya. Untuk itu akan diajukan pesanan Paket Cetak kalender dengan skema pembayaran angsur cicilan.	20.000.000 01/03//2016	2.064.000 (Macet)	Pinjaman ke-2
2	H.M. SYAIFUDDIN Jl. Raya Galis No.12 Bangkalan.	PKBL-BI 16 003 Flat 12 bulan.	Perikanan budi daya bandeng dan nila di Blega, Kab. Bangkalan. Luas lahan kelola 5,5 Ha. Mitra sudah tidak lagi aktif membayar, tetapi masih dapat dihubungi dan akan dilakukan angsuran menunggu penjualan aset.	30.000.000 01/06/2016	5.000.000 (macet)	Pinjaman ke-3
3	AGUS ROMLI Dusun Kuti Sari RT07 RW02 Ds. Leran Kec. Manyar Gresik.	PKBL-BI 16 005 Flat 12 bulan	Kuliner bubur ayam dengan memakai gerobak dorong di Jl. J.A. Suprpto Gresik dan sudah dijalani 8 tahun. Usaha sudah mati dan Mitra terkendala untuk lakukan angsuran pinjaman.	10.000.000 01/09//2016	1.652.000 (macet)	Pinjaman ke-3
4	YAYAN CAHYONO Jl. Jaksa Agung Suprpto Gang 8 No. 4 Gresik	PKBL-BI 16 006 Flat 12 bulan	Perdagangan barang elektronik Usaha sudah mati dan Mitra terkendala untuk lakukan angsuran pinjaman.	10.000.000 30/12//2016	3.320.000 (macet)	Pinjaman ke-3
5	KUNTURO'AH Jl. Raya Galis No. 12 Bangkalan	PKBL-BI 19 003 Flat 12 bulan	Usaha Perdagangan Alat Rumah Tangga. Mitra sudah tidak lagi aktif membayar, tetapi masih dapat dihubungi dan akan dilakukan angsuran menunggu penjualan aset.	10.000.000 29/04/2019	4.990.000 (macet)	Pinjaman ke-1

No	Nama Mitra	No Kontrak	Uraian Usaha dan Produk Unggulan	Nilai Pinjaman (Rp)	Saldo Pinjaman (Rp)	Keterangan
6	DELLA PUTRIANA AYU DIAN SARI Jl. Mayjend Sugkono gg. XI, Ds Prambangan, Gresik	PKBL-BI 19 005 Flat 12 bulan	Perdagangan Usaha sudah mati dan Mitra terkendala untuk lakukan angsuran pinjaman.	10.000.000 05/09/2019	826.000 (macet)	Pinjaman ke-1
7	SITI NURUL AINI, R. Tumenggung Suryo No. 35, Malang	PKBL-BI 19 007 Flat 12 bulan	Perdagangan Kuliner STMJ , Mitra masih aktif membayar dengan dengan skema refinancing.	10.000.000 30/09/2019	1.792.981 (macet)	Pinjaman ke-3
8	MUNTIK INAYAH MUKTIARI Jl Kol. Sugiono IXB/02 RT04/RW01 Kel. Mergosono Malang	PKBL-BI 18 008 Flat 12 bulan	Usaha Jahit Sudah dijalankan selama 10 tahun dengan jumlah pelanggan yang terus meningkat.	10.000.000 29/01//2020	1.250.000 (macet)	Pinjaman ke-3
9	SUADI RT VIII, RW III Desa Ambeng- ambeng Watang Rejo, Kec. Duduk Sampeyan, Kab Gresik	PKBL-BI 20 004 Flat 12 bulan	Usaha Tambak Udang dan Ikan Memulai usaha kembali setelah vakum akibat harga jual udang goyah.	10.000.000 30/06/2020	1.933.335 (macet)	Pinjaman ke-4
10	TRI PUSPITASARI	PKBL-BI 20 007 Flat 12 bulan	Usaha Jasa Konveksi Usaha sudah mati dan Mitra terkendala untuk lakukan angsuran pinjaman	10.000.000 19/10/2020	8.429.559 (macet)	Pinjaman ke-1
11	MIA PRAMITA ULFA Ds Tladan RT07/01 Kec. Kawedanan Kab. Magetan	PKBL-BI 21 002 Flat 12 bulan	Peternakan bebek dan mentok. Usaha berjalan dengan cukup baik dan angsuran mitra termasuk lancar.	10.000.000 30/07/2021	733.149 (macet)	Pinjaman ke-2
12	SHANTY RAHANINGTYAS Jl. Ngagel Rejo 3 No 39, Surabaya	PKBL-BI 21 005 Flat 12 bulan	Usaha Jasa Persewaan scaffolding Mitra telah mengajukan refinancing dengan skema pembayaran angsuran senilai Rp 600.000,- per bulan	12.000.000 15/10/2021	4.818.400 (macet)	Pinjaman ke-2
13	ELOK MONICA Jl Rungkut Menanggal II/1A Surabaya	PKBL-BI 22 001 Flat 12 bulan	Industri Usaha berjalan dengan cukup baik dan angsuran mitra termasuk lancar.	12.000.000 10/06/2022	6.925.000 (diragukan)	Pinjaman ke-2
14	Aan Dwi Rahayu	PKBL-BI 22 004 Flat 12 bulan	Perdagangan Merupakan usaha perdagangan baju yang ada di Sidoarjo. Mitra telah menjalankan usahanya selama 3 tahun dan ingin menambah varian produk dan perluasan pasar.	5.000.000 30/12/2022	4.167.417 (diragukan)	Pinjaman ke-1

BAB III

LAPORAN KEUANGAN

3.1 Laporan Posisi Keuangan

PT BARATA INDONESIA (PERSERO)
PROGRAM PENDANAAN USAHA MIKRO DAN USAHA KECIL
LAPORAN PENGHASILAN KOMPREHENSIF
Untuk Tahun-tahun yang Berakhir pada Tanggal 31 Desember 2023 dan 2022
 (Disajikan dalam Rupiah Penuh, Kecuali Dinyatakan Lain)

	<u>Catatan</u>	<u>2023</u>	<u>2022</u>
TANPA PEMBATASAN DARI PEMBERI SUMBER DAYA			
PENDAPATAN			
Pendapatan jasa administrasi pinjaman	8	3.177.504	3.472.495
Pendapatan jasa giro	8	114.905	92.133
Jumlah Pendapatan		<u>3.292.409</u>	<u>3.564.628</u>
BEBAN			
Penyisihan penurunan nilai piutang program pendanaan UMK	4,9	6.889.817	10.834.094
Penyisihan penurunan nilai piutang jasa administrasi pinjaman	5	411.039	209.052
Administrasi dan umum	10	22.981	19.832
Jumlah Beban		<u>7.323.837</u>	<u>11.062.978</u>
DEFISIT		(4.031.428)	(7.498.350)
PENGHASILAN KOMPREHENSIF LAIN		-	-
JUMLAH RUGI KOMPREHENSIF		<u>(4.031.428)</u>	<u>(7.498.350)</u>

3.2 Laporan Aktivitas

PT BARATA INDONESIA (PERSERO)
PROGRAM PENDANAAN USAHA MIKRO DAN USAHA KECIL
LAPORAN PERUBAHAN ASET NETO
Untuk Tahun-tahun yang Berakhir pada Tanggal 31 Desember 2023 dan 2022
(Disajikan dalam Rupiah Penuh, Kecuali Dinyatakan Lain)

	<u>2023</u>	<u>2022</u>
ASET NETO TANPA PEMBATAAN DARI PEMBERI SUMBER DAYA		
Saldo awal	82.734.909	90.233.259
Defisit tahun berjalan	<u>(4.031.428)</u>	<u>(7.498.350)</u>
Saldo Akhir	<u>78.703.481</u>	<u>82.734.909</u>
Penghasilan Komprehensif Lain		
Saldo awal	-	-
Penghasilan komprehensif tahun berjalan	<u>-</u>	<u>-</u>
Saldo Akhir	<u>-</u>	<u>-</u>
JUMLAH ASET NETO	<u>78.703.481</u>	<u>82.734.909</u>

3.3 Laporan Arus Kas

PT BARATA INDONESIA (PERSERO)
PROGRAM PENDANAAN USAHA MIKRO DAN USAHA KECIL
LAPORAN ARUS KAS
Untuk Tahun-tahun yang Berakhir pada Tanggal 31 Desember 2023 dan 2022
(Disajikan dalam Rupiah Penuh, Kecuali Dinyatakan Lain)

	<u>2023</u>	<u>2022</u>
ARUS KAS DARI AKTIVITAS OPERASI		
Penerimaan kas dari:		
Pengembalian pinjaman program pendanaan UMK	60.206.220	63.778.459
Pendapatan jasa administrasi pinjaman	2.045.803	3.463.747
Pendapatan jasa giro	114.905	92.133
Jumlah penerimaan	<u>62.366.928</u>	<u>67.334.339</u>
Pengeluaran kas untuk:		
Penyaluran pinjaman kemitraan	-	(67.000.000)
Beban administrasi dan umum	(22.981)	(19.832)
Jumlah Pengeluaran	<u>(22.981)</u>	<u>(67.019.832)</u>
Kas Diperoleh Dari Aktivitas Operasi	<u>62.343.947</u>	<u>314.507</u>
ARUS KAS DARI AKTIVITAS INVESTASI	<u>-</u>	<u>-</u>
ARUS KAS DARI AKTIVITAS PENDANAAN	<u>-</u>	<u>-</u>
KENAIKAN BANK	<u>62.343.947</u>	<u>314.507</u>
BANK AWAL TAHUN	<u>6.747.769</u>	<u>6.433.262</u>
BANK AKHIR TAHUN	<u>69.091.716</u>	<u>6.747.769</u>

3.4 Tingkat Efektivitas Penyaluran Dana & Tingkat Kolektibilitas Pinjaman

a. Efektivitas Penyaluran Dana

Aspek kinerja ini diukur melalui rasio (dalam persentase) antara jumlah dana yang disalurkan dan jumlah dana yang tersedia. Indikator yang ditetapkan untuk menilai kinerja penyaluran dana tersebut adalah sebagai berikut:

Penerapan	> 90	85 s.d 90	80 s.d 90	< 80
Skor	3	2	1	0

Tingkat efektivitas penyaluran dana kemitraan adalah sebagai berikut:

	2023	2022
Dana yang tersedia:		
Saldo awal kas di bank dana kemitraan	6.747.769	6.433.262
Penerimaan dari angsuran piutang mitra binaan pokok	60.206.220	63.778.459
Penerimaan pendapatan jasa administrasi	2.045.803	3.463.747
Jumlah dana yang tersedia	68.999.792	73.675.468
	2023	2022
Dana yang disalurkan adalah sebagai berikut:		
Penyaluran pinjaman mitra binaan	-	67.000.000
Dana pembinaan kemitraan	-	-
Jumlah dana yang disalurkan	-	67.000.000
$\frac{\text{Jumlah dana yang disalurkan}}{\text{Jumlah dana yang tersedia}} \times 100\%$	$= \frac{-}{68.999.792}$	$= \frac{67.000.000}{73.675.468}$
Efektivitas Penyaluran Dana	= 0,00%	90,94%

b. Tingkat Kolektibilitas Piutang

Aspek kinerja ini diukur melalui rasio (dalam persentase) antara jumlah Nilai Tertimbang (NT) dan jumlah piutang Mitra Binaan. Indikator yang ditetapkan untuk menilai kinerja penyaluran dana tersebut adalah sebagai berikut:

Tingkat Kolektibilitas (%)	> 70	40 s.d 70	10 s.d 40	< 10
Skor	3	2	1	0

Tingkat kolektibilitas piutang pinjaman adalah sebagai berikut:

Kolektibilitas Piutang	2023			2022		
	Nominal Piutang	Persentase %	Nilai Tertimbang	Nominal Piutang	Persentase %	Nilai Tertimbang
Lancar	-	100	-	63.629.808	100	63.629.808
Kurang lancar	-	75	-	14.683.335	75	11.012.501
Diragukan	11.167.417	25	2.791.854	-	25	-
Macet	35.683.552	0	-	27.773.667	0	-
Jumlah	46.850.969		2.791.854	106.086.810		74.642.309
$\frac{\text{Rata-rata tertimbang kolektibilitas pinjaman}}{\text{Saldo pinjaman}} \times 100\%$		$= \frac{2.791.854}{46.850.969}$				$\frac{74.642.309}{106.086.810}$
Tingkat Kolektibilitas Pinjaman		= 5,96%				70,36%

3.5 Catatan Laporan Keuangan

Ikhtisar Kebijakan Akuntansi Yang Signifikan.

a) Dasar Penyajian Laporan Keuangan

Laporan Keuangan disusun berdasarkan prinsip dan praktik akuntansi yang berlaku umum di Indonesia yaitu Pernyataan Standar Akuntansi Keuangan dan Pedoman Akuntansi Program Tanggung Jawab Sosial dan Lingkungan (TJSL) yang ditetapkan oleh Kementerian Negara Badan Usaha Milik Negara. Laporan keuangan disusun menggunakan dasar aktual kecuali untuk laporan arus kas disusun menggunakan dasar kas.

Laporan arus kas menyajikan penerimaan dan pengeluaran kas yang diklasifikasikan dalam aktifitas operasi, investasi, dan pendanaan yang disusun dengan menggunakan metode langsung (*direct method*).

Mata uang pelaporan yang digunakan dalam penyusunan laporan keuangan ini adalah Rupiah.

b) Kas dan Setara Kas

Kas dan setara kas terdiri dari kas, bank, serta deposito jangka pendek yang waktunya maksimal 3 bulan atau kurang serta tidak digunakan sebagai jaminan diklasifikasikan sebagai setara kas.

Kas dan setara kas diakui pada saat Kas dan Setara Kas tersebut diterima oleh Unit TJSL, baik diterima secara tunai, berupa cek, giro yang sdh jatuh tempo maupun melalui transfer ke dalam rekening Bank.

c) Piutang Mitra Binaan

Saldo Piutang pinjaman Mitra Binaan yang dicatat termasuk piutang bunga atas pinjaman mitra binaan yang dicatat secara aktual.

d) Alokasi Penyisihan Piutang

Alokasi Penyisihan Piutang.

Penyisihan piutang pinjaman Mitra Binaan dihitung dan dicatat sebesar prosentase tertentu berdasarkan kualitas pinjaman yaitu :

- i. *Piutang Lancar* : sebesar 0 %
- ii. *Piutang kurang lancar* : sebesar 25 %
- iii. *Piutang diragukan* : sebesar 75 %
- iv. *Piutang Macet* : sebesar 100 %

e) Penilaian Aset Tetap

Sehubungan dengan kegiatan dan keberadaan Unit Pengelolaan TJSL - PT. Barata Indonesia (Persero) masih menjadi satu (menginduk) dengan kegiatan perusahaan, maka program TJSL tidak menyelenggarakan pembukuan aset tetap.

f) Piutang Bermasalah

Piutang bermasalah disajikan sebesar nilai pokok pinjaman, sedangkan besarnya alokasi penyisihan adalah sebesar 100% dari saldo piutang bermasalah.

g) Pengakuan Penerimaan, Pendapatan, Penyaluran, Beban dan Pengeluaran

Dalam laporan aktifitas Unit TJSL, pendapatan diakui sesuai basis aktual, kecuali untuk pendapatan jasa administrasi pinjaman menggunakan basis kas.

Alokasi bagian laba dari BUMN Pembina diakui pada saat RUPS menetapkan besarnya alokasi laba untuk TJSL.

Sedangkan Beban diakui dalam Laporan Aktifitas Unit TJSL sesuai dengan basis yang digunakan yaitu basis aktual.

h) Aset Bersih

Aset bersih diklasifikasikan menjadi aset bersih terikat dan aset bersih tidak terikat. Aset bersih terikat adalah sumber daya yang penggunaannya dibatasi untuk tujuan tertentu atau tidak dapat dipergunakan untuk kegiatan operasional normal. Aset bersih tidak terikat adalah sumber daya yang penggunaannya tidak dibatasi untuk tujuan tertentu.

BAB IV

PENUTUP

Dalam implementas Program Tanggung Jawab Sosial Lingkungan Perseroan senantiasa menerapkan prinsip kehati-hatian sebagaimana disampaikan dalam Peraturan Menteri BUMN nomor: PER-01/MBU/03/2023 tanggal 24 Maret 2023, sehingga pengelolaan dana TJSL di PT Barata Indonesia (Persero) dapat lebih bermanfaat dan tepat sasaran.

Terhadap Mitra Binaan Program PUMK yang memiliki kecenderungan usaha kurang lancar akan dilakukan monitoring khusus, sehingga diharapkan proses pengembalian pinjaman dapat diselesaikan tepat waktu. Diharapkan usaha mikro, kecil dan menengah dapat menjadi motor penggerak dan katalisator bagi pergerakan ekonomi rakyat pada daerahnya terutama dimasa pandemi, dan secara tidak langsung akan membawa dampak pertumbuhan ekonomi dan kesejahteraan bagi masyarakat sekitarnya.

Lebih lanjut, komitmen Perseroan kepada keberlanjutan selaras dengan pergerakan global yang mengedepankan integrasi komitmen lingkungan, sosial dan tata kelola dalam strategi bisnis serta Tujuan Pembangunan Nasional/ *Sustainable Development Goals* (SDGs).